Stöckach Einblicke

Weihnachtsausgabe | Ihre Stadtteilzeitung | Stuttgart im Dezember 2020

WEIHNACHTSZEITUNG FÜR DEN STÖCKACH

Wunschbaum-Aktion am Stöckach im Dezember

Anfang Dezember wurden sie im Stadtteil gesehen: „die Wunschbaum – Nikoläuse“ Miriam Schwarz vom Amt für Stadtplanung und Wohnen, Krystina Frei, Anwohnerin, Martina Schütz und Marc Murgia von der Gemeinwesenarbeit haben am Stöckach Wunschzettel an die Kinder verteilt. Ein Wunsch bis 20 € wird den Kindern von Pat*innen erfüllt.

Merkwürdig „maskierte“ Nikoläuse wurden bei Zorella gesehen. ☺

2020, was für ein Jahr

Die Tage sind kurz, früh wird es dunkel. Corona bedingt gibt es kaum Gelegenheit sich zu sehen, herzlich zu begrüßen oder sich auf einen Glühwein zu treffen.
Dieses Jahr war anders, besonders. Das Stöckachfest ist ausgefallen, der Flohmarkt konnte nicht stattfinden. Vorweihnachtliche Aktionen brauchten ein neues Format. Zum Beispiel der Wunschbaum für Kinder am Stöckach: Nikolaus- Frauen und Nikolaus-Mann zogen durch den Stöckach und verteilten Wunschzettel an die Kinder. Für die Wünsche der Kinder waren schnell Pat*innen im Stadtteil gefunden. Die Bereitschaft war überwältigend. Nicht alle Pat*innen kamen zum Zug. Schade.
Der Zusammenhalt im Stadtteil scheint in diesem besonderen Jahr gewachsen zu sein. Die Nachbarn achten mehr aufeinander und unterstützen, dort wo Unterstützung gefragt ist.
Bei uns im Stadtteil- und Familienzentrum konnten sich bis vor kurzem noch viele Gruppen treffen. Jetzt wird es auch hier ruhig. Die Gemeinwesenarbeit versucht mit Ideen wie dem Wunschbaum, den Basteltüten für Kinder und dieser Zeitung mit dem Stöckach im Kontakt zu bleiben. Wir vermissen unsere Feste und hoffen auf das kommende Jahr 2021.
Wir wünschen Ihnen Gesundheit, ein fröhliches Weihnachtsfest und einen guten Rutsch ins Neue Jahr.
Marc Murgia und Martina Schütz

Katholische Kirchengemeinde St. Nikolaus, Werastraße 120

Gesamt-kirchengemeinde Stuttgart-Ost

Liebe Menschen am Stöckach,
wie gut kennen Sie sich aus mit der Weihnachtsgeschichte und den Traditionen rund um Weihnachten?
Wir hoffen, dass Sie ein bisschen Freude haben beim Lösen des Kreuzworträtsels!
Unter allen, die das Lösungswort richtig mitteilen, verlosen wir drei kleine Geschenke.
Bitte mit Kontaktangabe per Mail an lukas.wiatr@drs.de oder per Einwurf/ Post an das Pfarrbüro St. Nikolaus, Landhausstr. 65, 70190 Stuttgart.
Einsendeschluss ist der **24. Dezember.**

1. O Du ...
2. Einer der drei Könige
3. Tier im Stall
4. Mutter Jesu
5. Weist den Weg
6. Jüdisches Lichterfest, dieses Jahr 10.-17.12.
7. Stille ..., heilige ...
8. Wollte Jesus töten
9. Früher gab es angeblich mehr
10. Gebäck aus Aachen
11. Wichtigstes Fest der Christen
12. Bringen den Segen in die Häuser
13. Hier wuchs Jesus auf
14. Verlobter Mariens
15. Gebäck mit Marzipan
16. Maria durch ein ... ging
17. Erste Besucher Jesu
18. Orthodoxes Weihnachtsfest: ... Januar
19. Verkünden die Engel
20. Ein anderer der drei Könige
21. Zu Betlehem ...

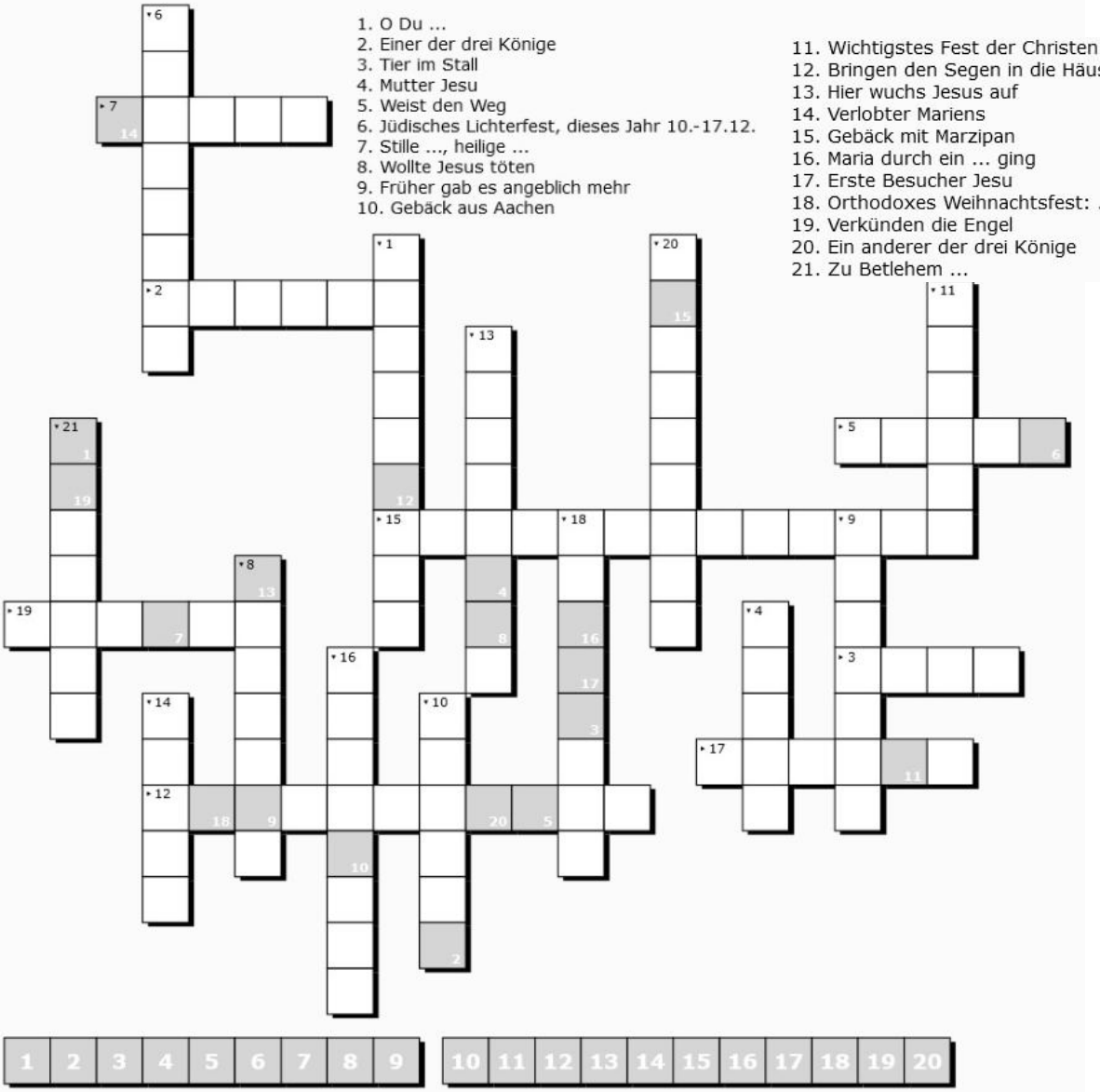

Wir laden herzlich ein zu unseren Gottesdiensten Sonntags um 11 Uhr. Statt der Krippenfeier am Heiligen Abend sind Sie eingeladen, die Stationen auf dem Weg zur Krippe abzugehen. Diesen Krippenweg haben wir von 15.30 Uhr bis 16.30 Uhr rund um die Kirche aufgebaut. Unsere Kirchen sind tagsüber geöffnet!
Weitere Informationen unter: www.kath-kirche-stuttgart-ost.de

Diese Seite wurde gestaltet von der katholischen Kirche St. Nikolaus.

Winterrätsel

Was grünt im Sommer
Und erfreut zur Weihnachtszeit die Kinder?

der Tannenbaum

Im Winter halt ich dich schön warm
Im Frühling nimmst du mich auf den Arm
Im Sommer willst du von mir nichts wissen
Im Herbst wirst du mich anzieh'n müssen?

die Winterjacke

Harte Schale, leckrer Kern,
wer mich knackt, der isst mich gern?

die Nuss

Hat ein weißes Röckchen an,
freut sich, dass es fliegen kann.
Fängst du es mit den Händen ein,
wird es bald geschmolzen sein.

die Schneeflocke

Wie heißt der große, weiße Mann,
der in der Sonne schmelzen kann?

der Schneemann

Herzen stempeln mit leeren Klopapierrollen
Eine bunte Bastelidee für Kinder im Alter von 1-6 Jahren.
Materialien:
• Farbe • Leere Klopapierrolle(n) • Papier
Anleitung:
Einfach die Klopapierrolle auf einer Seite eindrücken, so dass eine Herzform entsteht. Jetzt
kann die Rolle in Farbe getunkt werden und nach Herzenslust gestempelt werden.
Der Kreativität sind keine Grenzen gesetzt. Man kann sich mit verschiedenen Farben
austoben und z.B. aus dem gestempelten Kunstwerk eine Grußkarte basteln.

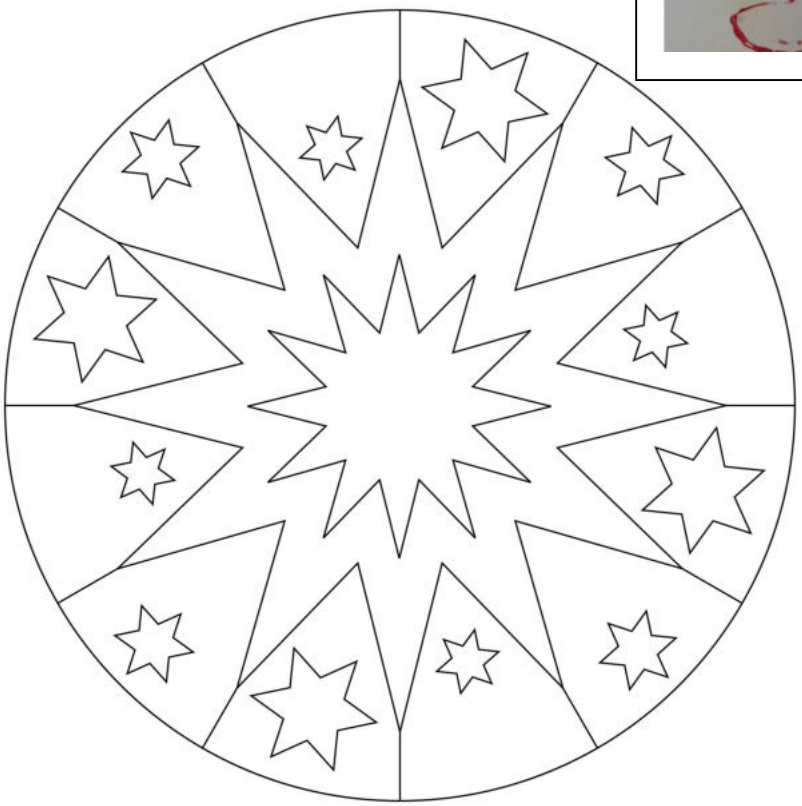

Alternativen:
Natürlich kann man die Klopapierrollen auch mit der Schere einschneiden, so dass die Kinder
verschiedene Muster stempeln können. So kann beispielsweise ganz einfach eine schöne
Blumenwiese oder bei dunklem Papier auch weiße Schneesterne entstehen.

Diese Seite wurde gestaltet von der Kita „Kindervilla Berg".

DIE HEILANDS-WEIHNACHTS-MISSION:

In diesem Jahr hat das Kinderkirch-Team der Heilandskirche einen besonders kniffligen Auftrag für Euch:

Bittet einen Erwachsenen, euch mit Hilfe von **Faden** und **Klebeband** zwischen zwei engen Wänden ein **„Laserparcours"** zu spannen.

Lasst euch die **Weihnachtsgeschichte vorlesen** oder lest sie selbst. Passt gut auf welche Figuren vorkommen. Sucht euch diese **Figuren aus eurem Spielzeug** (z.B. Playmobil, Duplo,...)

Jesus, der Retter, wird geboren...

4 Auch **Josef** machte sich auf den Weg. Aus Galiläa, aus der Stadt Nazaret, ging er nach Judäa in die Stadt Davids, nach Betlehem. Denn er stammte aus der Familie von König David. 5 Dorthin ging er, um sich einschreiben zu lassen, zusammen mit **Maria**, seiner Verlobten; die war schwanger. 6 Während sie dort waren, kam für Maria die Zeit der Entbindung. 7 Sie gebar ihren **Sohn**, den Erstgeborenen, wickelte ihn in Windeln und legte ihn in eine Futterkrippe im Stall. Denn in der Herberge hatten sie keinen Platz gefunden. (Lukas 2, 4-7)

Tragt diese Figuren einzeln mit äußerster Vorsicht **durch den Faden-parcours**. Achtung: Ihr dürft keinen Faden berühren!

Ab jetzt dürft ihr **den Boden nicht mehr berühren**. Schnappt euch ein Kissen und fahrt eure Figuren wie mit einem Boot über das Wasser oder baut euch aus Stühlen eine Brücke. Nur so gelangt ihr zum Platz der Krippe.

Baut so nun Stück für Stück **die Krippe** auf!

Heiligabend in der Heilandskirche:

+ Besuch der offenen Kirche, Krippe und Christbaum 16 Uhr - 18 Uhr
+ Heiligabend-Gottesdienst auf YouTube-Kanal „Heilandskirche Stuttgart"
+ Kurze Christfeier vor der Kirche mit Kerzen um 17 Uhr

+++Alle Infos: www.heilandskirche-stuttgart.de+++

Diese Seite wurde gestaltet von der Kinderkirche der evangelischen Heilandskirche.

Ist es nass, kalt oder dunkel draußen? Die Kinder brauchen dringend Beschäftigung? Dann versuchen Sie mal das:

Lichter und Schatten: Taschenlampen-Spiel

Die Idee ist … … mit Taschenlampen im Dunkeln zu spielen. Dunkelheit ist geheimnisvoll, aufregend – und erfordert ganz schön viel Mut! Gut, dass es Taschenlampen gibt. Und liebe Menschen, mit denen man im Dunkeln tolle Abenteuer erleben kann.
Vorbereitung: Richten Sie eine weiche Fläche her, auf der Sie und Ihr Kind oder Ihre Kinder Platz haben. Das kann das Bett sein oder auch der Boden, gut gepolstert mit einem Teppich, Decken und Kissen. Verteilen Sie nun die Taschenlampen. Im Idealfall bekommt jeder eine. Jetzt wird es Zeit, den Raum zu verdunkeln – und die Taschenlampen anzumachen. Legen Sie sich nebeneinander auf den Rücken und machen Sie es sich gemütlich.

Los geht´s: Fühlen sich alle wohl? Dann können Sie nun mit den Taschenlampen an die Zimmerdecke leuchten. Und dabei lustige Spiele spielen …

- **Schatten-Figuren:** Halten Sie Finger oder Gegenstände (zum Beispiel Spielzeuge oder Kuscheltiere) vor die Lampe.
- **Bunte Lichter:** Leuchten Sie durch farbige Tücher hindurch.
- **Fangen spielen:** Die Lichter können einander verfolgen.
- **Gefühle raten:** Wie geht es den Lichtern? Was fühlen sie gerade – zum Beispiel, wenn sie alleine in den Ecken sind? Oder wenn sie ganz schnell umherwirbeln.
- **Licht unterwegs:** Stellen Sie sich vor, ein Licht macht sich auf den Weg und besucht den Kindergarten. An welchen Häusern, Gebäuden und Menschen kommt das Licht vorbei? Ermuntern Sie Ihr Kind dazu, den Weg zu beschreiben.
- **Sternschnuppen:** Tun Sie so, als seien die Lichter Sternschnuppen: Was wünschen sich Ihre Kinder und Sie?
- **Gute Wünsche:** Welche guten Gedanken schicken Sie mit dem Lichtstrahl an die Decke? Überlegen Sie sich gemeinsam liebe Wünsche, zum Beispiel für die Oma und den Opa, für die Erzieherin in der Kita oder den Nachbarn. Im Anschluss können Sie die Wünsche aufschreiben und verschicken

Was brauchen wir? Eine oder mehrere Taschenlampen Vielleicht farbige Tücher, kleine Spielzeuge oder Kuscheltiere. Vielleicht dunkle Tücher, zum Beispiel Bett-Tücher, um die Fenster zu verdunkeln

Worauf ist zu achten? Es kann sein, dass sich Ihr Kind im Dunkeln nicht wohlfühlt. Lassen Sie es in dem Fall die Stärke der Dunkelheit bestimmen. Außerdem wichtig: Leuchten Sie mit den Lampen nicht direkt in die Augen. Sagen Sie das auch Ihrem Kind.

Viel Spaß wünschen Dagmar Rost und Marie-Therese Schaadt von der Mirjam Gruppe!!

Alle Angebote des SKF in der Stöckachstr. 55 laufen mit Hygienekonzepten weiter. Telefonisch sind wir unter der Nummer 0711/ 92562-0 zu erreichen

Familienpatenschaften	mirjam@skf-drs.de
Mutter-Kind-Gruppe Mirjam	familienpatenschaften@skf-drs.de
Bindungsförderung und Schwangerschaftsberatung	schwangerschaftsberatung@skf-drs.de
Betreuungsverein Lebensfaden	betreuungsverein@skf-drs.de

Diese Seite wurde gestaltet von **Sozialdienst katholischer Frauen e.V. in Stuttgart**

Liebe Nachbarn,

in unseren Sozialkaufhäusern und in unserer Kreativwerkstatt ZORA-Faktur gibt es jede Menge „*weihnachtliches*“ zu entdecken. Kurze Wege, günstige Preise sind in diesen seltsamen Corona-Zeiten wichtig. Und so freuen wir uns sehr auf Ihren Besuch. Die ZORA-Mitarbeiterinnen haben allerlei vorbereitet – ohne viel Trubel, aber mit viel Herz.

SecondHandKaufhaus
Neckarstr. 227
70190 Stuttgart
Tel. 0711 / 268435-2541
shk@zora-ggmbh.de

Mo 13:00 - 18:00 Uhr
Di - Fr 10:00 - 18:00 Uhr

Kinderkaufhaus ZORELLA

Hackstr. 9-11
70190 Stuttgart
Tel. 0711 / 268435-2531
zorella@zora-ggmbh.de

Mo 10:00 - 18:00 Uhr
Di 10:00 - 16:00 Uhr
Mi 10:00 - 16:00 Uhr
Do 10:00 - 18:00 Uhr

Kreativwerkstatt ZORA-Faktur

Stöckachstr. 16
70190 Stuttgart
Tel. 0711 / 268435-2526

Verkauf von kleinen Upcycling-Geschenken nach telefonischer Anmeldung: Wachstücher, Kosmetikpads, Utensilos, Weihnachtskarten usw.

www.zora-ggmbh.de

Das Sozialunternehmen ZORA wünscht Ihnen frohe Weihnachten!

Diese Seite wurde gestaltet von Zora-gGmbH.

ZORA Sozialunternehmen gGmbH
ZUKUNFT. ORIENTIERUNG. ARBEIT.

Sanierung am Stöckach

Seit 2012 besteht das Sanierungsgebiet Stuttgart 29 -Stöckach-. 2019 markierte die Halbzeit des Sanierungsverfahrens und wie in den allermeisten Sanierungsgebieten waren die ersten Jahre reine Planungsjahre. 2020 wurde mit der Umgestaltung der Ostendstraße ein Projekt fertiggestellt, das vor Jahren von den Bürgerinnen und Bürgern des Stöckachs angestoßen wurde – und dies ist erst der Anfang. Im Sommer 2021 soll die Hackstraße 2 abgerissen werden, genauso wie die Funkstudios im Park der Villa Berg. Im Stöckach wird sich im kommenden Jahr so einiges tun.

Aber keine Umbau- oder Neubau-Maßnahmen prägen einen Stadtteil so sehr wie die Menschen, die ihn bewohnen und mit Leben füllen. Hierfür haben wir im Rahmen der Sanierung die Möglichkeit, kleine Projekte von Bürgern für Bürger zu finanzieren. Ob es nun ein Straßenfest, eine Plakat-Aktion oder kleine Konzerte und Veranstaltungen sein sollen – alles kann mit bis zu 1.000 € pro Projekt finanziert werden. Wenn also auch Sie eine Idee haben, zögern Sie nicht und kommen Sie mit Ihrer Idee direkt auf uns zu.

Falls Sie noch mehr wissen wollen zum Sanierungsgebiet Stöckach und was sich vielleicht auch bald vor Ihrer Haustür tut, besuchen Sie die Homepage: www.stoeckach29.de

Kontakte:

Gemeinwesenarbeit am Stöckach:
Martina Schütz und Marc Murgia,
Telefon: 0711 67223005
Martina.Schuetz@stuttgart.de
Marc.Murgia@stuttgart.de
Amt für Stadtplanung und Wohnen, Abteilung Stadterneuerung, Projekt Stöckach:
Miriam Schwarz, Telefon: 0711 216 20316
Miriam.Schwarz@stuttgart.de

Der Stöckachtreff

Der Stöckachtreff beschäftigt sich mit Themen der Sanierung immer am 2. Dienstag im Monat um 19 Uhr. Eingeladen sind alle interessierte Bürger*innen vom Stöckach. Aktuell immer als Videokonferenz. Wenn Sie Interesse haben daran teilzunehmen, dann teilen Sie uns bitte Ihre Email-Adresse mit.

Die Themen aus dem Stöckachtreff:

- Neubau Hackstr. 2
- Stöckachplatz Neugestaltung
- Park und Villa Berg
- Miete und Wohnen mit Schwerpunkt EnBW-Neubebauung
- Begrünung im Straßenraum
- Verkehr

Projektübersicht Stand November 2020

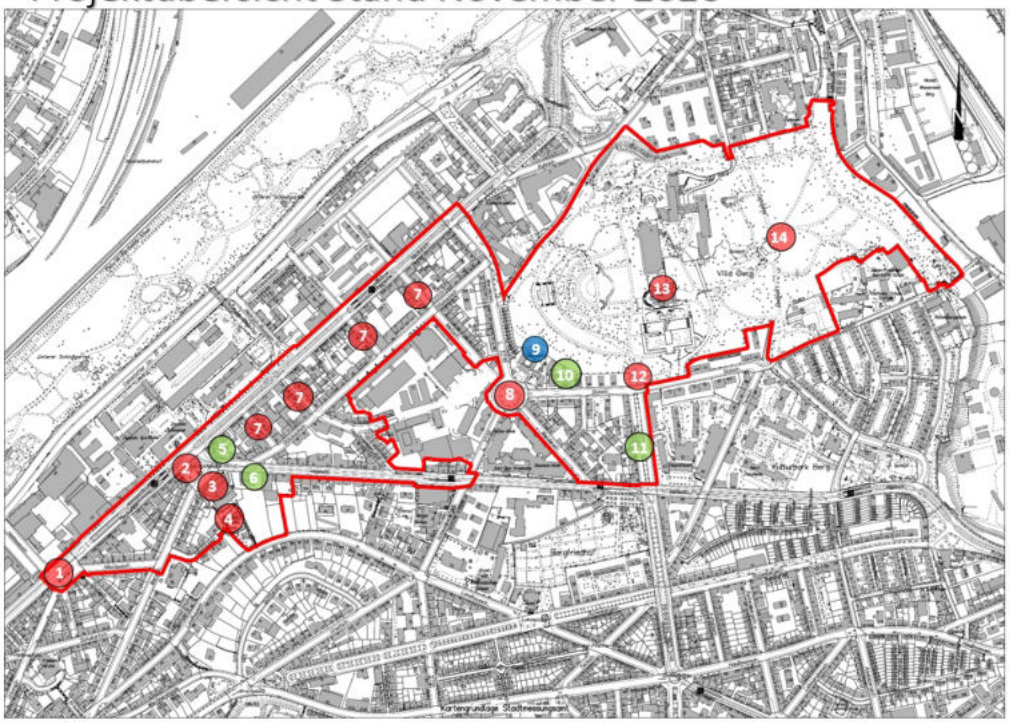

Legende
- in Arbeit
- angedacht
- fertig gestellt

1 Neckarstraße Mittelstreifen-Begrünung
2 Stöckachplatz
3 Hackstr. 2
4 Else-Kienle-Staffel
5 Neubau Wohnen Hackstr. 1B
6 Neubau Evang. Heimstiftung
7 Begrünung vier Stichstraßen (Riecke-, H.-B.-, Metz- und Sedanstraße)
8 Heilandsplatz
9 Parkzugang Heilandskirche
10 Neubau KiGa Sickstraße
11 Umgestaltung Ostendstraße
12 Parkzugang Sickstraße
13 Villa Berg
14 Park der Villa Berg

Projektstart 19. Januar 2021, 19-21 Uhr, Kulturwerk Ost, Ostendstr. 106 a, 70188 Stuttgart

Notruf
Bei einem Notruf denken Sie bitte an die 6 **W**'s: **W**er ruft an? **W**o ist etwas geschehen? **W**as ist geschehen? **W**ie viele Personen sind beteiligt? **W**elche Art von Verletzungen liegen vor? **W**arten auf Rückfragen.
Im Notfall erreichen Sie:

Polizei, Unfall:	**110**
Feuerwehr:	**112**
Notarzt, Rettungsdienst:	**112**
Giftnotruf:	**0761/19240**

Kinder- und Jugendtelefon
Zeiten: Mo bis Fr 15 bis 18 Uhr
Telefon: 0180 111 0 333
Telefonseelsorge
Telefon: 0800 /111 0 111 oder 0800/111 0 222
(Beratungstelefon rund um die Uhr)

Corona Hotline
Das Bürgertelefon der Landeshauptstadt Stuttgart ist erreichbar unter den Telefonnummern 0711 216-88200, 0711 216-88688 und 0711 216-88888. Die Hotline ist montags bis freitags von 8 bis 18 Uhr erreichbar.
www.coronavirus.stuttgart.de

Online-Anleitungen zum Basteln und Spielen:
www.spielhaus-stuttgart.de/spielhaus-home

www.spielhaus-stuttgart.de/spielhaus-home

Beratungszentrum Jugend und Familie Stuttgart-Ost
Landeshauptstadt Stuttgart
Schönbühlstr.65, 70188 Stuttgart
Tel. 0711 216-57841

Die Basteltüten für Kinder gibt es hier:
Stadtteil- und Familienzentrum, Metzstr. 26
Zorella Kindersecondhand, Hackstr. 9-11
Spielhaus unterer Schlossgarten

MOBILE JUGEND ARBEIT STUTTGART
WIR SIND DA!

Mobile Jugendarbeit,
Hackstr. 89, 70190 Stuttgart
Tel. 0711/260877
Email:ost89@mja-stuttgart.de

Die Weihnachtszeitung für den Stöckach wurde gestaltet von der Gemeinwesenarbeit am Stöckach Metzstr.26 70190 Stuttgart, Tel. 0711/67223005

Gefördert über den Verfügungsfonds im Sanierungsgebiet, Stuttgart 29, www.stoeckach29.de